

至寶光電股份有限公司

財務報告暨會計師核閱報告
民國108及107年第1季

地址：台南市新化區全興里竹子腳170號

電話：(06)510-5388

§ 目 錄 §

項	目 頁	次	財 務 報 告 附 註 編 號
一、封 面	1		-
二、目 錄	2		-
三、會計師核閱報告	3		-
四、資產負債表	4		-
五、綜合損益表	5~6		-
六、權益變動表	7		-
七、現金流量表	8~9		-
八、財務報告附註			
(一) 公司沿革	10		一
(二) 通過財務報告之日期及程序	10		二
(三) 新發布及修訂準則及解釋之適用	10~13		三
(四) 重大會計政策之彙總說明	13~15		四
(五) 重大會計判斷、估計及假設不確定性之主要來源	15		五
(六) 重要會計項目之說明	16~36		六~二七
(七) 關係人交易	36~38		二八
(八) 質抵押之資產	-		-
(九) 重大或有負債及未認列之合約承諾	38		二九
(十) 重大之災害損失	-		-
(十一) 重大之期後事項	38		三十
(十二) 其 他	39~40		三一
(十三) 附註揭露事項			
1. 重大交易事項相關資訊	40, 41~42		三二
2. 轉投資事業相關資訊	40		三二
3. 大陸投資資訊	40		三二
(十四) 部門資訊	40		三三

會計師核閱報告

至寶光電股份有限公司 公鑒：

前 言

至寶光電股份有限公司民國 108 年及 107 年 3 月 31 日之資產負債表，暨民國 108 年及 107 年 1 月 1 日至 3 月 31 日之綜合損益表、權益變動表、現金流量表，以及財務報告附註（包括重大會計政策彙總），業經本會計師核閱竣事。依證券發行人財務報告編製準則及經金融監督管理委員會認可並發布生效之國際會計準則第 34 號「期中財務報導」編製允當表達之財務報告係管理階層之責任，本會計師之責任係依據核閱結果對財務報告作成結論。

範 圍

本會計師係依照審計準則公報第六十五號「財務報表之核閱」執行核閱工作。核閱財務報告時所執行之程序包括查詢（主要向負責財務與會計事務之人員查詢）、分析性程序及其他核閱程序。核閱工作之範圍明顯小於查核工作之範圍，因此本會計師可能無法察覺所有可藉由查核工作辨認之重大事項，故無法表示查核意見。

結 論


依本會計師核閱結果，並未發現上開財務報告在所有重大方面有未依照證券發行人財務報告編製準則及經金融監督管理委員會認可並發布生效之國際會計準則第 34 號「期中財務報導」編製，致無法允當表達至寶光電股份有限公司民國 108 年及 107 年 3 月 31 日之財務狀況，暨民國 108 年及 107 年 1 月 1 日至 3 月 31 日之財務績效及現金流量之情事。

勤業眾信聯合會計師事務所
會計師 劉 永 富



劉永富

會計師 陳 招 美

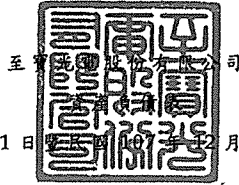


陳招美

證券暨期貨管理委員會核准文號
台財證六字第 0920123784 號

證券暨期貨管理委員會核准文號
台財證六字第 0920123784 號

中 華 民 國 108 年 5 月 9 日



民國 108 年 3 月 31 日 暨 107 年 12 月 31 日 及 3 月 31 日

單位：新台幣仟元

代 碼	資 產	108年3月31日 (經核閱)			107年12月31日 (經查核)			107年3月31日 (經核閱)		
		金 額	%		金 額	%		金 額	%	
	流動資產									
1100	現金及約當現金 (附註六)	\$ 720,268	42		\$ 665,621	42		\$ 418,604	32	
1110	透過損益按公允價值衡量之金融資產—流動 (附註七)	3,872	-		3,880	-		3,895	-	
1136	按攤銷後成本衡量之金融資產—流動 (附註八)	-	-		-	-		129,896	10	
1150	應收票據 (附註十)	11,917	1		7,197	1		10,406	1	
1160	應收票據—關係人 (附註十及二十八)	6,500	-		9,515	1		4,347	-	
1170	應收帳款 (附註十)	446,127	26		417,516	26		365,681	28	
1180	應收帳款—關係人 (附註十及二十八)	19,177	1		5,210	-		6,354	-	
1200	其他應收款 (附註十)	3,308	-		875	-		445	-	
1310	存貨 (附註十一)	128,849	7		133,176	8		119,389	9	
1410	預付款項 (附註十二)	10,442	1		8,660	1		9,086	1	
1479	其他流動資產	3,998	-		6,474	-		3,780	-	
11XX	流動資產總計	<u>1,354,458</u>	<u>78</u>		<u>1,258,124</u>	<u>79</u>		<u>1,071,883</u>	<u>81</u>	
	非流動資產									
1517	透過其他綜合損益按公允價值衡量之金融資產—非流動 (附註九)	22,131	1		19,337	1		20,893	2	
1600	不動產、廠房及設備 (附註十三)	203,652	12		176,496	11		101,840	8	
1755	使用權資產 (附註三、四及十四)	29,395	2		-	-		-	-	
1760	投資性不動產 (附註十五)	55,142	3		55,300	4		55,771	4	
1780	其他無形資產 (附註十六)	262	-		408	-		1,809	-	
1840	遞延所得稅資產 (附註四)	2,926	-		3,856	-		3,400	-	
1975	淨確定福利資產 (附註四)	3,197	-		3,202	-		3,155	-	
1990	其他非流動資產 (附註十七及二八)	57,889	4		72,802	5		64,472	5	
15XX	非流動資產總計	<u>374,594</u>	<u>22</u>		<u>331,401</u>	<u>21</u>		<u>251,340</u>	<u>19</u>	
1XXX	資 產 總 計	<u>\$ 1,729,052</u>	<u>100</u>		<u>\$ 1,589,525</u>	<u>100</u>		<u>\$ 1,323,223</u>	<u>100</u>	
	負債及權益									
	流動負債									
2150	應付票據 (附註十八)	\$ 378	-		\$ 389	-		\$ 8	-	
2170	應付帳款 (附註十八)	346,779	20		350,140	22		274,223	21	
2180	應付帳款—關係人 (附註十八及二八)	35,902	2		35,867	2		-	-	
2219	其他應付款 (附註十九及二八)	51,904	3		50,726	3		34,556	3	
2280	租賃負債—流動 (附註三、四、十四及二八)	16,728	1		-	-		-	-	
2230	本期所得稅負債 (附註四)	75,054	4		54,453	4		34,044	2	
2300	其他流動負債 (附註二二)	7,913	1		4,514	-		4,473	-	
21XX	流動負債總計	<u>534,658</u>	<u>31</u>		<u>496,089</u>	<u>31</u>		<u>347,304</u>	<u>26</u>	
	非流動負債									
2570	遞延所得稅負債 (附註四)	956	-		640	-		631	-	
2580	租賃負債—非流動 (附註三、四、十四及二八)	12,727	1		-	-		-	-	
2645	存入保證金	433	-		433	-		433	-	
25XX	非流動負債總計	<u>14,116</u>	<u>1</u>		<u>1,073</u>	<u>-</u>		<u>1,064</u>	<u>-</u>	
2XXX	負債總計	<u>548,774</u>	<u>32</u>		<u>497,162</u>	<u>31</u>		<u>348,368</u>	<u>26</u>	
	權益 (附註二一)									
3110	普通股股本	644,306	37		644,306	40		644,306	49	
3210	資本公積—發行溢價	14,705	1		14,705	1		14,705	1	
	保留盈餘									
3310	法定盈餘公積	53,480	3		53,480	4		39,398	3	
3320	特別盈餘公積	893	-		893	-		-	-	
3350	未分配盈餘	471,685	27		386,005	24		282,469	21	
3400	其他權益	(4,791)	-		(7,026)	-		(6,023)	-	
3XXX	權益總計	<u>1,180,278</u>	<u>68</u>		<u>1,092,363</u>	<u>69</u>		<u>974,855</u>	<u>74</u>	
	負債與權益總計	<u>\$ 1,729,052</u>	<u>100</u>		<u>\$ 1,589,525</u>	<u>100</u>		<u>\$ 1,323,223</u>	<u>100</u>	

後附之附註係本財務報告之一部分。

董事長：周青麟




經理人：林世淇



會計主管：楊卓勳



至寶光電股份有限公司



民國 108 年及 107 年 1 月 1 日至 3 月 31 日

(僅經核閱，未依一般公認審計準則查核)

單位：新台幣仟元，惟
每股盈餘為元

代 碼	108年1月1日至3月31日			107年1月1日至3月31日		
	金	額	%	金	額	%
	營業收入(附註二二及二八)					
4110	\$	505,595	101	\$	389,480	101
4170	(2,543)	(1)	(5,503)	(1)
4000		503,052	100		383,977	100
	營業成本(附註十一、二三及二八)					
5110		378,012	75		288,050	75
5900		125,040	25		95,927	25
	營業費用(附註二三及二八)					
6100		10,733	2		14,195	3
6200		7,489	2		7,649	2
6300		8,356	2		6,739	2
6000		26,578	6		28,583	7
6900		98,462	19		67,344	18
	營業外收入及支出(附註二三及二八)					
7010		4,575	1		2,328	1
7020		4,198	1	(18,143)	(5)
7050	(133)	-	(1)	-
7000		8,640	2	(15,816)	(4)

(接次頁)

(承前頁)

代 碼		108年1月1日至3月31日		107年1月1日至3月31日	
		金 額	%	金 額	%
7900	稅前淨利	\$ 107,102	21	\$ 51,528	14
7950	所得稅費用(附註四及二四)	<u>21,422</u>	<u>4</u>	<u>10,341</u>	<u>3</u>
8200	本期淨利	<u>85,680</u>	<u>17</u>	<u>41,187</u>	<u>11</u>
	其他綜合損益(附註二一)				
	不重分類至損益之項目				
8316	透過其他綜合損益 按公允價值衡量 之權益工具投資 未實現評價損益	<u>2,235</u>	<u>-</u>	<u>(1,476)</u>	<u>(1)</u>
8500	本期綜合損益總額	<u>\$ 87,915</u>	<u>17</u>	<u>\$ 39,711</u>	<u>10</u>
	每股盈餘(附註二五)				
9710	基 本	<u>\$ 1.33</u>		<u>\$ 0.64</u>	
9810	稀 釋	<u>\$ 1.33</u>		<u>\$ 0.64</u>	

後附之附註係本財務報告之一部分。

董事長：周青麟




經理人：林世淇



會計主管：楊卓勳





至

民國 108 年 3 月 31 日
(僅經核閱，未經會計準則查核)

單位：新台幣千元

代碼	107 年 1 月 1 日 餘額	本 資 本	公 積 金	保 留 盈 餘	特 別 盈 餘	盈 餘	未 分 配 盈 餘	透 過 其 他 綜 合 損 益 按 公 允 價 值 衡 量 之 融 資 產 未 實 現 損 益	其 他 融 資 產 未 實 現 損 益	備 供 出 售 融 資 產 未 實 現 損 益	權 益 總 額
A1	\$ 644,306	\$ 14,705	\$ 39,398	\$ -	\$ 237,628	\$ -	\$ -	\$ -	\$ -	\$ 893	\$ 935,144
A3	-	-	-	-	-	-	3,680	(4,573)	-	893	-
A5	644,306	14,705	39,398	-	241,308	-	41,187	(4,573)	-	-	935,144
D1	-	-	-	-	-	-	-	-	-	-	41,187
D3	-	-	-	-	-	-	-	(1,476)	-	-	(1,476)
D5	-	-	-	-	-	-	41,187	(1,476)	-	-	39,711
Q1	-	-	-	-	-	-	(26)	26	-	-	-
Z1	\$ 644,306	\$ 14,705	\$ 39,398	\$ -	\$ 282,469	\$ -	\$ -	(\$ 6,023)	\$ -	\$ -	\$ 974,855
A1	\$ 644,306	\$ 14,705	\$ 53,480	\$ 893	\$ 386,005	\$ -	\$ 85,680	(\$ 7,026)	\$ -	\$ -	\$ 1,092,363
D1	-	-	-	-	-	-	-	-	-	-	85,680
D3	-	-	-	-	-	-	-	2,235	-	-	2,235
D5	-	-	-	-	-	-	85,680	2,235	-	-	87,915
Z1	\$ 644,306	\$ 14,705	\$ 53,480	\$ 893	\$ 471,685	\$ -	\$ -	(\$ 4,791)	\$ -	\$ -	\$ 1,180,278

後附之附註係本財務報告之一部分。



董事長：周青麟




經理人：林世淇



會計主管：楊卓勤

至寶光有限公司



民國 108 年及 107 年 1 月 1 日至 3 月 31 日

(僅經核閱，未依一般公認審計準則查核)

單位：新台幣仟元

代 碼		108年1月1日 至3月31日	107年1月1日 至3月31日
	營業活動之現金流量		
A10000	稅前淨利	\$ 107,102	\$ 51,528
A20010	收益費損項目		
A20100	折舊費用	15,401	9,014
A20200	攤銷費用	146	499
A20400	透過損益按公允價值衡量之金 融資產淨損失	8	125
A20900	財務成本	133	-
A21200	利息收入	(3,869)	(1,456)
A22500	處分不動產、廠房及設備利益	(240)	-
A30000	營業資產及負債之淨變動數		
A31130	應收票據	(4,720)	856
A31140	應收票據－關係人	3,015	(2,604)
A31150	應收帳款	(28,611)	31,497
A31160	應收帳款－關係人	(13,967)	2,823
A31180	其他應收款	(252)	190
A31200	存 貨	4,327	654
A31230	預付款項	(1,782)	(2,699)
A31240	其他流動資產	2,476	2,521
A32130	應付票據	(11)	(105)
A32150	應付帳款	(3,361)	(69,130)
A32160	應付帳款－關係人	35	-
A32180	其他應付款	(3,728)	(4,011)
A32230	其他流動負債	3,399	2,602
A32240	淨確定福利資產	5	3
A33000	營運產生之現金	75,506	22,307
A33100	收取之利息	1,688	1,219
A33300	支付之利息	(133)	-
A33500	支付所得稅	(134)	(78)
AAAA	營業活動之淨現金流入	<u>76,927</u>	<u>23,448</u>

(接次頁)

(承前頁)

代 碼		108年1月1日 至3月31日	107年1月1日 至3月31日
	投資活動之現金流量		
B00010	取得透過其他綜合損益按公允價值 衡量之金融資產	\$ -	(\$ 4,855)
B00020	出售透過其他綜合損益按公允價值 衡量之金融資產 (附註九)	-	3,019
B02700	購置不動產、廠房及設備	(18,381)	(37,747)
B02800	處分不動產、廠房及設備價款	240	-
B00050	按攤銷後成本衡量之金融資產減少	-	106,543
BBBB	投資活動之淨現金流 (出) 入	(18,141)	66,960
	籌資活動之現金流出		
C04020	租賃本金償還	(4,139)	-
EEEE	現金及約當現金增加數	54,647	90,408
E00100	期初現金及約當現金餘額	665,621	328,196
E00200	期末現金及約當現金餘額	\$ 720,268	\$ 418,604

後附之附註係本財務報告之一部分。

董事長：周青麟



經理人：林世淇



會計主管：楊卓勳



至寶光電股份有限公司

財務報告附註

民國 108 年及 107 年 1 月 1 日至 3 月 31 日

(僅經核閱，未依一般公認審計準則查核)

(除另註明外，金額以新台幣仟元為單位)

一、公司沿革

至寶光電股份有限公司（以下稱「本公司」）設立於 75 年 9 月，主要營業項目為汽機車零件製造、批發、電源供應器、備援式電源供應器及電腦週邊設備之製造、加工、買賣業務等。

本公司股票自 93 年 6 月 16 日起在財團法人中華民國證券櫃檯買賣中心上櫃買賣。

本財務報告係以本公司之功能性貨幣新台幣表達。

二、通過財務報告之日期及程序

本財務報告於 108 年 5 月 9 日提報董事會。

三、新發布及修訂準則及解釋之適用

- (一) 首次適用修正後之證券發行人財務報告編製準則及金融監督管理委員會（以下稱「金管會」）認可並發布生效之國際財務報導準則（IFRS）、國際會計準則（IAS）、解釋（IFRIC）及解釋公告（SIC）（以下稱「IFRSs」）

除下列說明外，適用修正後之證券發行人財務報告編製準則及金管會認可並發布生效之 IFRSs 將不致造成本公司會計政策之重大變動：

IFRS 16「租賃」

IFRS 16 規範租賃協議之辨認與出租人及承租人會計處理，該準則將取代 IAS 17「租賃」及 IFRIC 4「決定一項安排是否包含租賃」等相關解釋。相關會計政策請參閱附註四。

租賃定義

本公司將選擇僅就 108 年 1 月 1 日以後簽訂（或變動）之合約依 IFRS 16 評估是否係屬（或包含）租賃，先前已依 IAS 17 及 IFRIC 4 辨認為租賃之合約不予重新評估並依 IFRS 16 之過渡規定處理。

本公司為承租人

除低價值標的資產租賃及短期租賃選擇按直線基礎認列費用外，其他租賃係於資產負債表認列使用權資產及租賃負債。綜合損益表係分別表達使用權資產之折舊費用及租賃負債按有效利息法所產生之利息費用。於現金流量表中，償付租賃負債之本金金額將表達為籌資活動，支付利息部分則列為營業活動。適用 IFRS 16 前，分類為營業租賃之合約係按直線基礎認列費用。營業租賃現金流量於現金流量表係表達於營業活動。

本公司選擇將追溯適用 IFRS 16 之累積影響數調整於 108 年 1 月 1 日保留盈餘，不重編比較資訊。

先前依 IAS 17 以營業租賃處理之協議，於 108 年 1 月 1 日租賃負債之衡量係以剩餘租賃給付按該日承租人之增額借款利率折現，使用權資產係以該日之租賃負債金額衡量，所認列之使用權資產均適用 IAS 36 評估減損。

本公司亦適用下列權宜作法：

1. 對具有合理類似特性之租賃組合使用單一折現率衡量租賃負債。
2. 租賃期間於 108 年 12 月 31 日以前結束之租賃將依短期租賃處理。
3. 不將原始直接成本計入 108 年 1 月 1 日之使用權資產衡量中。

本公司於 108 年 1 月 1 日認列租賃負債所適用之增額借款利率加權平均數為 1.64%，該租賃負債金額與 107 年 12 月 31 日不可取消營業租賃之未來最低租賃給付總額之差異說明如下：

107年12月31日不可取消營業租賃之未來最低租賃給付總額	\$ 34,332
減：適用豁免之短期租賃	(160)
108年1月1日未折現總額	<u>\$ 34,172</u>
按108年1月1日增額借款利率折現後之現值	<u>\$ 33,594</u>
108年1月1日租賃負債餘額	<u>\$ 33,594</u>

本公司為出租人

於過渡時對出租人之租賃將不作任何調整，且自108年1月1日起始適用IFRS 16。

首次適用IFRS 16對108年1月1日各資產及負債項目調整如下：

	108年1月1日 調整前金額	首次適用 之調整	108年1月1日 調整後 帳面金額
使用權資產	\$ -	\$ 33,594	\$ 33,594
資產影響	<u>\$ -</u>	<u>\$ 33,594</u>	<u>\$ 33,594</u>
租賃負債—流動	\$ -	\$ 16,659	\$ 16,659
租賃負債—非流動	-	16,935	16,935
負債影響	<u>\$ -</u>	<u>\$ 33,594</u>	<u>\$ 33,594</u>

(二) IASB 已發布但尚未經金管會認可並發布生效之 IFRSs

新發布 / 修正 / 修訂準則及解釋	IASB 發布之生效日(註1)
IFRS 3 之修正「業務之定義」	2020年1月1日(註2)
IFRS 10 及 IAS 28 之修正「投資者與其關聯企業或合資間之資產出售或投入」	未定
IFRS 17「保險合約」	2021年1月1日
IAS 1 及 IAS 8 之修正「重大性之定義」	2020年1月1日(註3)

註1：除另註明外，上述新發布 / 修正 / 修訂準則或解釋係於各該日期以後開始之年度期間生效。

註2：收購日在年度報導期間開始於2020年1月1日以後之企業合併及於前述日期以後發生之資產取得適用此項修正。

註3：2020年1月1日以後開始之年度期間推延適用此項修正。

截至本財務報告通過發布日止，本公司仍持續評估上述準則、解釋之修正對財務狀況與財務績效之影響，相關影響待評估完成時予以揭露。

四、重大會計政策之彙總說明

(一) 遵循聲明

本財務報告係依照證券發行人財務報告編製準則及經金管會認可並發布生效之 IAS 34「期中財務報導」編製。本財務報告並未包含整份年度財務報告所規定之所有 IFRSs 揭露資訊。

(二) 編製基礎

除按公允價值衡量之金融工具及按確定福利義務現值減除計畫資產公允價值認列之淨確定福利資產外，本財務報告係依歷史成本基礎編製。

公允價值衡量依照相關輸入值之可觀察程度及重要性分為第 1 等級至第 3 等級：

1. 第 1 等級輸入值：係指於衡量日可取得之相同資產或負債於活躍市場之報價（未經調整）。
2. 第 2 等級輸入值：係指除第 1 等級之報價外，資產或負債直接（亦即價格）或間接（亦即由價格推導而得）之可觀察輸入值。
3. 第 3 等級輸入值：係指資產或負債之不可觀察之輸入值。

(三) 其他重大會計政策

除租賃相關會計政策及下列說明外，請參閱 107 年度個別財務報告之重大會計政策彙總說明。

1. 租賃

108 年

本公司於合約成立日評估合約是否係屬（或包含）租賃。

(1) 本公司為出租人

當租賃條款係移轉附屬於資產所有權之幾乎所有風險與報酬予承租人，則將其分類為融資租賃。所有其他租賃則分類為營業租賃。

營業租賃下，減除租賃誘因後之租賃給付係按直線基礎於相關租賃期間內認列為收益。因取得營業租賃所發生之原始直接成本，係加計至標的資產之帳面金額，並按直線基礎於租賃期間內認列為費用。

當租賃同時包含土地及建築物要素時，本公司係依附屬於各要素所有權之幾乎所有風險與報酬是否已移轉予承租人以評估各要素之分類係為融資租賃或營業租賃。租賃給付按合約成立日土地及建築物租賃權利之公允價值相對比例分攤予土地及建築物。若租賃給付能可靠地分攤至此兩項要素，各要素係按所適用之租賃分類處理。若租賃給付無法可靠地分攤至此兩項要素，則整體租賃係分類為融資租賃，惟若此兩項要素均明顯符合營業租賃標準，則整體租賃分類為營業租賃。

(2) 本公司為承租人

除適用認列豁免之低價值標的資產租賃及短期租賃之租賃給付係按直線基礎於租賃期間內認列為費用，其他租賃皆於租賃開始日認列使用權資產及租賃負債。

使用權資產原始按成本（包含租賃負債之原始衡量金額、租賃開始日前支付之租賃給付減除收取之租賃誘因、原始直接成本及復原標的資產之估計成本）衡量，後續按成本減除累計折舊及累計減損損失後之金額衡量，並調整租賃負債之再衡量數。使用權資產係單獨表達於資產負債表。

使用權資產採直線基礎自租賃開始日起至耐用年限屆滿時或租賃期間屆滿時兩者之較早者提列折舊。

租賃負債原始按租賃給付（包含固定給付）之現值衡量。若租賃隱含利率容易確定，租賃給付使用該利率折現。若該利率並非容易確定，則使用承租人增額借款利率。

後續，租賃負債採有效利息法按攤銷後成本基礎衡量，且利息費用係於租賃期間分攤。若租賃期間變動導致未來租賃給付有變動，本公司再衡量租賃負債，並相對調整使用權資產，惟若使用權資產之帳面金額已減至零，則剩餘之再衡量金額認列於損益中。租賃負債係單獨表達於資產負債表。

107 年

(1) 本公司為出租人

營業租賃之租賃收益係按直線基礎於相關租賃期間內認列為收益。

(2) 本公司為承租人

營業租賃給付係按直線基礎於租賃期間內認列為費用。

2. 確定福利退職後福利

期中期間之退休金成本係採用前一年度結束日依精算決定之退休金成本率，以年初至當期末為基礎計算，並針對本期之重大市場波動，及重大計畫修正、清償或其他重大一次性事項加以調整。

3. 所得稅

所得稅費用係當期所得稅及遞延所得稅之總和。期中期間之所得稅係以年度為基礎進行評估，以預期年度總盈餘所適用之稅率，就期中稅前利益予以計算。期中期間因稅法修正發生之稅率變動影響係與產生租稅後果之交易本身會計處理原則一致，與認列於損益之外之交易有關之稅率變動係於發生當期一次認列於損益、其他綜合損益或直接計入權益。

五、重大會計判斷、估計及假設不確定性之主要來源

本財務報告所採用之重大會計判斷、估計及假設不確定性主要來源請參閱 107 年度個別財務報告。

六、現金及約當現金

	108年3月31日	107年12月31日	107年3月31日
庫存現金	\$ 447	\$ 331	\$ 551
銀行存款			
支票及活期存款	69,620	47,692	20,553
外幣存款	93,838	109,723	261,106
約當現金(原始到期日在3個月以內之投資)			
銀行外幣定期存款	506,402	442,979	116,420
附買回票券	49,961	64,896	19,974
	<u>\$ 720,268</u>	<u>\$ 665,621</u>	<u>\$ 418,604</u>

市場利率區間如下：

	108年3月31日	107年12月31日	107年3月31日
銀行存款	0.001%-0.48%	0.001%-0.48%	0.001%-0.35%
銀行外幣定期存款	2.55%-3.10%	2.60%-3.10%	2.20%
附買回票券	0.42%	0.42%	0.40%

七、透過損益按公允價值衡量之金融工具

	108年3月31日	107年12月31日	107年3月31日
<u>金融資產－流動</u>			
強制透過損益按公允價值衡量			
非衍生金融資產			
一基金受益憑證	<u>\$ 3,872</u>	<u>\$ 3,880</u>	<u>\$ 3,895</u>

八、按攤銷後成本衡量之金融資產

	108年3月31日	107年12月31日	107年3月31日
<u>流動</u>			
國內投資			
原始到期日超過3個月之銀行外幣定期存款	<u>\$ -</u>	<u>\$ -</u>	<u>\$ 129,896</u>

107年3月31日原始到期日超過3個月之定期存款利率區間為年利率2.35%~3.20%，經評估無須提列信用損失。

九、透過其他綜合損益按公允價值衡量之金融資產－非流動

透過其他綜合損益按公允價值衡量之權益工具投資

	<u>108年3月31日</u>	<u>107年12月31日</u>	<u>107年3月31日</u>
國外投資	\$ 19,207	\$ 16,413	\$ 17,968
上市(櫃)股票			
國內投資			
未上市(櫃)股票	<u>2,924</u>	<u>2,924</u>	<u>2,925</u>
	<u>\$ 22,131</u>	<u>\$ 19,337</u>	<u>\$ 20,893</u>

本公司依中長期策略目的投資國外上市(櫃)公司特別股及國內未上市(櫃)公司普通股，並預期透過長期投資獲利。本公司管理階層認為若將該等投資之短期公允價值波動列入損益，與前述長期投資規劃並不一致，因此選擇指定該等投資為透過其他綜合損益按公允價值衡量。

於107年2月，本公司調整投資部位以分散風險，而按公允價值3,019仟元出售部分國外上市(櫃)公司特別股，相關其他權益－透過其他綜合損益按公允價值衡量之金融資產未實現損失26仟元則轉入保留盈餘。

十、應收票據、應收帳款及其他應收款

	<u>108年3月31日</u>	<u>107年12月31日</u>	<u>107年3月31日</u>
<u>應收票據</u>			
因營業而發生			
按攤銷後成本衡量總帳面金額			
一非關係人	<u>\$ 11,917</u>	<u>\$ 7,197</u>	<u>\$ 10,406</u>
一關係人	<u>\$ 6,500</u>	<u>\$ 9,515</u>	<u>\$ 4,347</u>
<u>應收帳款</u>			
按攤銷後成本衡量總帳面金額	<u>\$ 446,127</u>	<u>\$ 417,516</u>	<u>\$ 365,681</u>
<u>應收帳款－關係人</u>			
按攤銷後成本衡量總帳面金額	<u>\$ 19,177</u>	<u>\$ 5,210</u>	<u>\$ 6,354</u>

(接次頁)

(承前頁)

	108年3月31日	107年12月31日	107年3月31日
其他應收款			
應收利息	\$ 3,056	\$ 875	\$ 445
其他	252	-	-
	<u>\$ 3,308</u>	<u>\$ 875</u>	<u>\$ 445</u>

本公司對商品銷售之平均授信期間為 90 至 120 天。為減輕信用風險，本公司管理階層指派專責團隊負責其他監控程序以確保逾期應收款項之回收已採取適當行動。此外，本公司於資產負債表日會逐一複核應收款項之可回收金額以確保無法回收之應收款項已提列適當減損損失。據此，本公司管理階層認為本公司之信用風險已顯著減少。

本公司採用 IFRS 9 之簡化作法按存續期間預期信用損失認列應收帳款之備抵損失。存續期間預期信用損失係使用準備矩陣計算，其考量客戶過去違約紀錄與現時財務狀況，並同時考量 GDP 預測。因本公司之信用損失歷史經驗顯示，不同客戶群之損失型態並無顯著差異，因此準備矩陣未進一步區分客戶群，僅以應收帳款逾期天數訂定預期信用損失率。

若有證據顯示交易對方面臨嚴重財務困難且本公司無法合理預期可回收金額，本公司直接沖銷相關應收帳款，惟仍會持續追索活動，因追索回收之金額則認列於損益。

本公司依準備矩陣衡量應收款項（應收帳款及應收票據）之備抵損失如下：

108年3月31日

	未逾期	逾期 1~90天	逾期 91~180天	逾期 超過181天	合計
預期信用損失率	-	-	-	-	-
總帳面金額	\$ 473,156	\$ 10,565	\$ -	\$ -	\$ 483,721
備抵損失（存續期間預期 信用損失）	-	-	-	-	-
攤銷後成本	<u>\$ 473,156</u>	<u>\$ 10,565</u>	<u>\$ -</u>	<u>\$ -</u>	<u>\$ 483,721</u>

107年12月31日

	未逾 期	逾 期 1~90天	逾 期 91~180天	逾 期 超過181天	合 計
預期信用損失率	-	-	-	-	
總帳面金額	\$ 433,768	\$ 5,670	\$ -	\$ -	\$ 439,438
備抵損失(存續期間預期 信用損失)	-	-	-	-	-
攤銷後成本	<u>\$ 433,768</u>	<u>\$ 5,670</u>	<u>\$ -</u>	<u>\$ -</u>	<u>\$ 439,438</u>

107年3月31日

	未逾 期	逾 期 1~90天	逾 期 91~180天	逾 期 超過181天	合 計
預期信用損失率	-	-	-	-	
總帳面金額	\$ 384,904	\$ 1,884	\$ -	\$ -	\$ 386,788
備抵損失(存續期間預期 信用損失)	-	-	-	-	-
攤銷後成本	<u>\$ 384,904</u>	<u>\$ 1,884</u>	<u>\$ -</u>	<u>\$ -</u>	<u>\$ 386,788</u>

十一、存 貨

	108年3月31日	107年12月31日	107年3月31日
原 料	\$ 42,073	\$ 38,513	\$ 38,819
製 成 品	45,472	48,832	41,947
半 成 品	25,300	25,631	21,426
在 製 品	<u>16,004</u>	<u>20,200</u>	<u>17,197</u>
	<u>\$ 128,849</u>	<u>\$ 133,176</u>	<u>\$ 119,389</u>

108年1月1日至3月31日之銷貨成本包括存貨跌價損失為347仟元。

十二、預付款項

	108年3月31日	107年12月31日	107年3月31日
留抵稅額	\$ 5,906	\$ 5,604	\$ 5,640
其他預付款	<u>4,536</u>	<u>3,056</u>	<u>3,446</u>
	<u>\$ 10,442</u>	<u>\$ 8,660</u>	<u>\$ 9,086</u>

十三、不動產、廠房及設備

成 本	機 器 設 備	模 具 設 備	運 輸 設 備	辦 公 設 備	租 賃 改 良	合 計
108年1月1日餘額	\$ 35,310	\$ 268,680	\$ 5,674	\$ 3,045	\$ 19,300	\$ 332,009
本期增加	-	38,200	-	-	-	38,200
本期減少	(<u>1,370</u>)	-	-	-	-	(<u>1,370</u>)
108年3月31日餘額	<u>33,940</u>	<u>306,880</u>	<u>5,674</u>	<u>3,045</u>	<u>19,300</u>	<u>368,839</u>

(接次頁)

(承前頁)

	機器設備	模具設備	運輸設備	辦公設備	租賃改良	合計
<u>累計折舊及減損</u>						
108年1月1日餘額	\$ 25,881	\$ 117,557	\$ 1,922	\$ 1,796	\$ 8,357	\$ 155,513
折舊費用	877	9,474	213	93	387	11,044
本期減少	(1,370)	-	-	-	-	(1,370)
108年3月31日餘額	<u>25,388</u>	<u>127,031</u>	<u>2,135</u>	<u>1,889</u>	<u>8,744</u>	<u>165,187</u>
108年3月31日淨額	<u>\$ 8,552</u>	<u>\$ 179,849</u>	<u>\$ 3,539</u>	<u>\$ 1,156</u>	<u>\$ 10,556</u>	<u>\$ 203,652</u>
<u>成本</u>						
107年1月1日餘額	\$ 35,995	\$ 160,115	\$ 3,254	\$ 3,045	\$ 30,209	\$ 232,618
本期增加	1,235	12,888	-	-	212	14,335
107年3月31日餘額	<u>37,230</u>	<u>173,003</u>	<u>3,254</u>	<u>3,045</u>	<u>30,421</u>	<u>246,953</u>
<u>累計折舊及減損</u>						
107年1月1日餘額	25,192	90,176	1,374	1,386	18,128	136,256
折舊費用	1,056	7,012	112	113	564	8,857
107年3月31日餘額	<u>26,248</u>	<u>97,188</u>	<u>1,486</u>	<u>1,499</u>	<u>18,692</u>	<u>145,113</u>
107年3月31日淨額	<u>\$ 10,982</u>	<u>\$ 75,815</u>	<u>\$ 1,768</u>	<u>\$ 1,546</u>	<u>\$ 11,729</u>	<u>\$ 101,840</u>

上列資產於108年及107年3月31日評估並無減損跡象。

折舊費用係以直線基礎按下列耐用年數計提：

機器設備	3至6年
模具設備	2至5年
運輸設備	5年
辦公設備	2至5年
租賃改良	3至15年

十四、租賃協議

(一) 使用權資產－108年

使用權資產帳面金額	108年3月31日
建築物	<u>\$ 29,395</u>
使用權資產之折舊費用	108年1月1日
建築物	至3月31日
	<u>\$ 4,199</u>

(二) 租賃負債－108年

租賃負債帳面金額	108年3月31日
流動	<u>\$ 16,728</u>
非流動	<u>\$ 12,727</u>

租賃負債之折現率區間如下：

建築物	108年3月31日 <u>1.64%</u>
-----	---------------------------

(三) 重要承租活動及條款

本公司承租建築物做為營運使用，租賃期間為2~5年，於租賃期間終止時，本公司對所租賃之建築物並無優惠承購權。

(四) 其他租賃資訊

本公司以營業租賃出租自有投資性不動產請參閱附註十五。

108年

	108年1月1日 至3月31日
短期租賃費用	<u>(\$ 160)</u>
租賃之現金流出總額	
— 本金償還	(\$ 4,139)
— 利息支付	<u>(133)</u>
	<u>(\$ 4,272)</u>

107年

不可取消營業租賃之未來最低租賃給付總額如下：

	107年12月31日	107年3月31日
不超過1年	<u>\$ 17,246</u>	<u>\$ 13,744</u>
1~5年	<u>17,086</u>	<u>27,636</u>
	<u>\$ 34,332</u>	<u>\$ 41,380</u>

當期認列於損益之租賃給付如下：

	107年1月1日 至3月31日
最低租賃給付	<u>\$ 3,731</u>

十五、投資性不動產

	108年3月31日	107年12月31日	107年3月31日
投資性不動產	<u>\$ 55,142</u>	<u>\$ 55,300</u>	<u>\$ 55,771</u>

除認列折舊費用外，本公司之投資性不動產於 108 年及 107 年 1 月 1 日至 3 月 31 日並未發生重大增添、處分及減損情形。投資性不動產係以直線基礎按下列耐用年數計提折舊：

房屋及建築 50年

本公司之投資性不動產公允價值為 165,993 仟元，該公允價值係由本公司管理階層採用內政部不動產交易實價網頁選取投資標的物鄰近區域於最近期間實際成交價格為基礎進行評價。經本公司管理階層評估，投資性不動產公允價值於 108 年 3 月 31 日暨 107 年 12 月 31 日及 3 月 31 日並無重大變動。

於 108 年 3 月 31 日，以營業租賃出租投資性不動產之未來將收取之租賃給付總額如下：

	108年3月31日
第 1 年	\$ 2,439
第 2 年	<u>1,423</u>
	<u>\$ 3,862</u>

於 107 年 12 月 31 日及 3 月 31 日，以營業租賃出租投資性不動產未來將收取之租賃給付總額如下：

	107年12月31日	106年12月31日
1 年 內	\$ 2,439	\$ 2,439
超過 1 年但不超過 5 年	<u>2,032</u>	<u>4,471</u>
	<u>\$ 4,471</u>	<u>\$ 6,910</u>

十六、其他無形資產

	專	利	權	電腦軟體成本	合	計
<u>成 本</u>						
108 年 1 月 1 日餘額	\$	577		\$ 10,011		\$ 10,588
108 年 3 月 31 日餘額		<u>577</u>		<u>10,011</u>		<u>10,588</u>
<u>累計攤銷</u>						
108 年 1 月 1 日餘額		577		9,603		10,180
攤銷費用		-		<u>146</u>		<u>146</u>
108 年 3 月 31 日餘額		<u>577</u>		<u>9,749</u>		<u>10,326</u>
108 年 3 月 31 日淨額	\$	<u>-</u>		<u>\$ 262</u>		<u>\$ 262</u>

(接次頁)

(承前頁)

	專	利	權	電腦軟體成本	合	計
成本						
107年1月1日餘額	\$	577		\$ 10,011		\$ 10,588
107年3月31日餘額		<u>577</u>		<u>10,011</u>		<u>10,588</u>
累計攤銷						
107年1月1日餘額		539		7,741		8,280
攤銷費用		<u>29</u>		<u>470</u>		<u>499</u>
107年3月31日餘額		<u>568</u>		<u>8,211</u>		<u>8,779</u>
107年3月31日淨額	\$	<u>9</u>		<u>1,800</u>		<u>1,809</u>

攤銷費用係以直線基礎按下列耐用年數計提：

專利權	5年
電腦軟體成本	3年

十七、其他非流動資產

	108年3月31日	107年12月31日	107年3月31日
預付設備款	\$ 55,525	\$ 70,438	\$ 62,108
存出保證金	<u>2,364</u>	<u>2,364</u>	<u>2,364</u>
	<u>\$ 57,889</u>	<u>\$ 72,802</u>	<u>\$ 64,472</u>

十八、應付票據及應付帳款

(一) 應付票據

本公司之應付票據主要係支付貨款及營業支出而開立之票據。

(二) 應付帳款

主要係支付貨款之帳款，本公司訂有財務風險管理政策，以確保所有應付款於預先約定之信用期限內償還。

十九、其他應付款

	108年3月31日	107年12月31日	107年3月31日
應付薪資及獎金	\$ 13,700	\$ 16,496	\$ 11,105
應付設備款	15,793	10,887	3,140
應付加工費	8,592	7,042	7,686
關係人款項(附註二八)	5,214	5,861	1
應付佣金	-	-	5,102
其他	<u>8,605</u>	<u>10,440</u>	<u>7,522</u>
	<u>\$ 51,904</u>	<u>\$ 50,726</u>	<u>\$ 34,556</u>

二十、退職後福利計畫

108年及107年1月1日至3月31日認列之確定福利計畫相關退休金費用係以107年及106年12月31日精算決定之退休金成本率計算，金額分別為5仟元及3仟元。

二一、權益

(一) 股本

普通股

	<u>108年3月31日</u>	<u>107年12月31日</u>	<u>107年3月31日</u>
額定股數(仟股)	<u>66,000</u>	<u>66,000</u>	<u>66,000</u>
額定股本	<u>\$ 660,000</u>	<u>\$ 660,000</u>	<u>\$ 660,000</u>
已發行且已收足股款之 股數(仟股)	<u>64,431</u>	<u>64,431</u>	<u>64,431</u>
已發行股本	<u>\$ 644,306</u>	<u>\$ 644,306</u>	<u>\$ 644,306</u>

已發行之普通股每股面額為10元，每股享有一表決權及收取股利之權利。

(二) 資本公積

	<u>108年3月31日</u>	<u>107年12月31日</u>	<u>107年3月31日</u>
股票發行溢價	<u>\$ 14,705</u>	<u>\$ 14,705</u>	<u>\$ 14,705</u>

此類資本公積得用以彌補虧損，亦得於公司無虧損時，用以發放現金或撥充股本，惟撥充股本時每年以實收股本之一定比率為限。

(三) 保留盈餘及股利政策

本公司年度總決算如有盈餘，應先提繳稅款、彌補累積虧損，次提10%為法定盈餘公積，其餘除派付股息外，如尚有盈餘，再由股東會決議分派股東紅利。員工及董監事酬勞分派政策，參閱附註二三(六)員工酬勞及董監事酬勞。

本公司考量未來投資資金需求、財務結構及盈餘等情形，採剩餘股利政策，求永續經營及穩定成長，未來公司盈餘將視公司經營狀況，適度採股票股利或現金股利方式發放，其中現金股利之發放以不低於當年度股利發放總額30%為原則。

法定盈餘公積應提撥至其餘額達公司實收股本總額。法定盈餘公積得用以彌補虧損。公司無虧損時，法定盈餘公積超過實收股本總額 25% 之部分除得撥充股本外，尚得以現金分配。

本公司依金管證發字第 1010047490 號函及「採用國際財務報導準則 (IFRSs) 後，提列特別盈餘公積之適用疑義問答」等規定提列及迴轉特別盈餘公積。

本公司於 108 年 3 月 19 日舉行董事會及 107 年 6 月 26 日舉行股東常會，分別擬議及決議通過 107 及 106 年度盈餘分配案如下：

	盈 餘 分 配 案		每 股 股 利 (元)	
	107年度	106年度	107年度	106年度
法定盈餘公積	\$ 28,852	\$ 14,082		
特別盈餘公積	6,133	893		
現金股利	193,292	128,861	\$ 3	\$ 2

有關 107 年度之盈餘分配案尚待預計於 108 年 6 月 10 日召開之股東常會決議。

(四) 其他權益項目

透過其他綜合損益按公允價值衡量之金融資產未實現評價損益

	108年1月1日 至3月31日	107年1月1日 至3月31日
期初餘額	<u>(\$ 7,026)</u>	<u>(\$ 4,573)</u>
當期產生		
未實現損益		
權益工具	<u>2,235</u>	<u>(1,476)</u>
本期其他綜合損益	<u>2,235</u>	<u>(1,476)</u>
處分權益工具累計損益移轉		
至保留盈餘	<u>-</u>	<u>26</u>
期末餘額	<u>(\$ 4,791)</u>	<u>(\$ 6,023)</u>

二二、營業收入

(一) 合約餘額

	108年3月31日	107年12月31日	107年3月31日	107年1月1日
應收票據(含關係人)(附註十)	<u>\$ 18,417</u>	<u>\$ 16,712</u>	<u>\$ 14,753</u>	<u>\$ 13,005</u>
應收帳款(含關係人)(附註十)	<u>\$ 465,304</u>	<u>\$ 422,726</u>	<u>\$ 372,035</u>	<u>\$ 406,458</u>
合約負債(帳列其他流動負債)	<u>\$ 7,216</u>	<u>\$ 3,879</u>	<u>\$ 3,889</u>	<u>\$ 1,216</u>

合約負債之變動主要係來自滿足履約義務之時點與客戶付款時點之差異。

(二) 客戶合約收入之細分

產 品 別	108年1月1日 至3月31日	107年1月1日 至3月31日
汽車零組件	\$476,366	\$362,354
電子零組件	25,774	20,578
環保高階電源供應器	912	1,045
	<u>\$503,052</u>	<u>\$383,977</u>

地 區 別	108年1月1日 至3月31日	107年1月1日 至3月31日
美 洲	\$458,301	\$339,148
亞 洲	36,836	29,519
歐 洲	7,915	15,310
	<u>\$503,052</u>	<u>\$383,977</u>

二三、淨 利

(一) 其他收入

	108年1月1日 至3月31日	107年1月1日 至3月31日
利息收入	\$ 3,869	\$ 1,456
租金收入	624	635
權利金收入	-	8
其他收入	82	229
	<u>\$ 4,575</u>	<u>\$ 2,328</u>

(二) 其他利益及損失

	108年1月1日 至3月31日	107年1月1日 至3月31日
透過損益按公允價值衡量之 金融資產淨損失	(\$ 8)	(\$ 125)
處分不動產、廠房及設備利益	240	-
外幣兌換淨(損)益	4,126	(17,856)
什項支出	(<u>160</u>)	(<u>162</u>)
	<u>\$ 4,198</u>	<u>(\$ 18,143)</u>
外幣兌換利益	\$ 5,577	\$ 6,832
外幣兌換損失	(<u>1,451</u>)	(<u>24,688</u>)
淨(損)益	<u>\$ 4,126</u>	<u>(\$ 17,856)</u>

(三) 財務成本

	108年1月1日 至3月31日	107年1月1日 至3月31日
租賃負債之利息	\$ 133	\$ -
存入保證金設算息	<u>-</u>	<u>1</u>
	<u>\$ 133</u>	<u>\$ 1</u>

(四) 折舊及攤銷

	108年1月1日 至3月31日	107年1月1日 至3月31日
不動產、廠房及設備	\$ 11,044	\$ 8,857
使用權資產	4,199	-
投資性不動產	158	157
無形資產	<u>146</u>	<u>499</u>
	<u>\$ 15,547</u>	<u>\$ 9,513</u>
折舊費用依功能別彙總		
營業成本	\$ 13,325	\$ 8,158
營業費用	1,918	699
營業外支出	<u>158</u>	<u>157</u>
	<u>\$ 15,401</u>	<u>\$ 9,014</u>
無形資產攤銷費用依功能別 彙總		
營業成本	\$ 60	\$ 75
推銷費用	7	7
管理費用	59	88
研發費用	<u>20</u>	<u>329</u>
	<u>\$ 146</u>	<u>\$ 499</u>

(五) 員工福利費用

	108年1月1日 至3月31日	107年1月1日 至3月31日
短期員工福利	\$ 20,660	\$ 21,747
退職後福利		
確定提撥計畫	833	835
確定福利計畫 (附註二十)	<u>5</u>	<u>3</u>
	<u>\$ 21,498</u>	<u>\$ 22,585</u>

(接次頁)

(承前頁)

	108年1月1日 至3月31日	107年1月1日 至3月31日
依功能別彙總		
營業成本	\$ 11,309	\$ 12,350
營業費用	<u>10,189</u>	<u>10,235</u>
	<u>\$ 21,498</u>	<u>\$ 22,585</u>

(六) 員工酬勞及董監事酬勞

本公司係以當年度扣除分派員工及董監事酬勞前之稅前利益分別以不低於 1% 及不高於 5% 提撥員工酬勞及董監事酬勞。108 年及 107 年 1 月 1 日至 3 月 31 日估列之員工酬勞及董監事酬勞如下：

估列比例

	108年1月1日 至3月31日	107年1月1日 至3月31日
員工酬勞	1%	1%
董監事酬勞	0.5%	0.5%

金 額

	108年1月1日 至3月31日	107年1月1日 至3月31日
員工酬勞	<u>\$ 1,087</u>	<u>\$ 523</u>
董監事酬勞	<u>\$ 544</u>	<u>\$ 262</u>

年度財務報告通過發布日後若金額仍有變動，則依會計估計變動處理，於次一年度調整入帳。

107 及 106 年度員工酬勞及董監事酬勞分別於 108 年 3 月 19 日及 107 年 3 月 21 日經董事會決議如下：

	107年度				106年度			
	現	金	股	票	現	金	股	票
員工酬勞	\$	3,700	\$	-	\$	2,200	\$	-
董監事酬勞		1,900		-		1,100		-

107 及 106 年度員工酬勞及董監事酬勞之實際配發金額與 107 及 106 年度財務報告之認列金額並無差異。

有關本公司 108 及 107 年董事會決議之員工酬勞及董監事酬勞資訊，請至台灣證券交易所「公開資訊觀測站」查詢。

二四、所得稅

(一) 認列於損益之所得稅費用（利益）主要組成項目

	108年1月1日 至3月31日	107年1月1日 至3月31日
當期所得稅		
本期產生者	\$ 20,735	\$ 9,988
遞延所得稅		
本期產生者	687	820
稅率變動	-	(467)
認列於損益之所得稅費用	<u>\$ 21,422</u>	<u>\$ 10,341</u>

我國於 107 年修正中華民國所得稅法，將營利事業所得稅稅率由 17% 調整為 20%，因稅率變動應認列於損益之遞延所得稅利益已於稅率變動當期全數認列。此外，107 年度未分配盈餘所適用之稅率將由 10% 調降為 5%。

(二) 所得稅核定情形

本公司營利事業所得稅結算申報案件，業經稅捐稽徵機關核定至 106 年度，核定數與申報數無差異。

二五、每股盈餘

用以計算每股盈餘之盈餘及普通股加權平均股數如下：

本期淨利

	108年1月1日 至3月31日	107年1月1日 至3月31日
用以計算基本每股盈餘之淨利	<u>\$ 85,680</u>	<u>\$ 41,187</u>

股 數

	108年1月1日 至3月31日	107年1月1日 至3月31日
用以計算基本每股盈餘之普通股加權平均股數	64,431	64,431
具稀釋作用潛在普通股之影響：		
員工酬勞	<u>67</u>	<u>39</u>
用以計算稀釋每股盈餘之普通股加權平均股數	<u>64,498</u>	<u>64,470</u>

單位：仟股

若本公司得選擇以股票或現金發放員工酬勞，則計算稀釋每股盈餘時，假設員工酬勞將採發放股票方式，並於該潛在普通股具有稀釋作用時計入加權平均流通在外股數，以計算稀釋每股盈餘。於次年度決議員工酬勞發放股數前計算稀釋每股盈餘時，亦繼續考量該等潛在普通股之稀釋作用。

二六、部分非現金交易

本公司於 108 年及 107 年 1 月 1 日至 3 月 31 日進行下列部分現金交易之投資活動：

	108年1月1日 至3月31日	107年1月1日 至3月31日
支付部分現金購置不動產、廠房及設備		
購置不動產、廠房及設備價款	\$ 38,200	\$ 14,335
預付設備款(減少)增加(帳列其他非流動資產)	(14,913)	20,024
應付設備款(增加)減少(帳列其他應付款)	(<u>4,906</u>)	<u>3,388</u>
支付現金數	<u>\$ 18,381</u>	<u>\$ 37,747</u>

二七、金融工具

(一) 公允價值之資訊－非按公允價值衡量之金融工具

本公司管理階層認為非按公允價值衡量之金融資產及金融負債之帳面金額趨近其公允價值。

(二) 公允價值之資訊－以重複性基礎按公允價值衡量之金融工具

1. 公允價值層級

108年3月31日

	第 1 等級	第 2 等級	第 3 等級	合 計
<u>透過損益按公允價值衡量之金融資產</u>				
基金受益憑證	<u>\$ 3,872</u>	<u>\$ -</u>	<u>\$ -</u>	<u>\$ 3,872</u>

(接次頁)

(承前頁)

	第 1 等級	第 2 等級	第 3 等級	合 計
<u>透過其他綜合損益按公允價值衡量之金融資產</u>				
權益工具投資				
— 國外上市(櫃)股票	\$ 19,207	\$ -	\$ -	\$ 19,207
— 國內未上市(櫃)股票	-	-	2,924	2,924
合 計	<u>\$ 19,207</u>	<u>\$ -</u>	<u>\$ 2,924</u>	<u>\$ 22,131</u>

107 年 12 月 31 日

	第 1 等級	第 2 等級	第 3 等級	合 計
<u>透過損益按公允價值衡量之金融資產</u>				
基金受益憑證	<u>\$ 3,880</u>	<u>\$ -</u>	<u>\$ -</u>	<u>\$ 3,880</u>

透過其他綜合損益按公允價值衡量之金融資產

權益工具投資				
— 國外上市(櫃)股票	\$ 16,413	\$ -	\$ -	\$ 16,413
— 國內未上市(櫃)股票	-	-	2,924	2,924
合 計	<u>\$ 16,413</u>	<u>\$ -</u>	<u>\$ 2,924</u>	<u>\$ 19,337</u>

107 年 3 月 31 日

	第 1 等級	第 2 等級	第 3 等級	合 計
<u>透過損益按公允價值衡量之金融資產</u>				
基金受益憑證	<u>\$ 3,895</u>	<u>\$ -</u>	<u>\$ -</u>	<u>\$ 3,895</u>

透過其他綜合損益按公允價值衡量之金融資產

權益工具投資				
— 國外上市(櫃)股票	\$ 17,968	\$ -	\$ -	\$ 17,968
— 國內未上市(櫃)股票	-	-	2,925	2,925
合 計	<u>\$ 17,968</u>	<u>\$ -</u>	<u>\$ 2,925</u>	<u>\$ 20,893</u>

108 年及 107 年 1 月 1 日至 3 月 31 日無第 1 級與第 2 級公允價值衡量間移轉之情形。

2. 金融工具以第 3 等級公允價值衡量之調節

107 年 1 月 1 日至 3 月 31 日

	透過其他綜合損益 按公允價值衡量 之金融資產 － 權益工具
期初餘額	\$ 3,195
認列於其他綜合損益（透過其他綜合損益按公 允價值衡量之金融資產未實現損益）	(270)
期末餘額	<u>\$ 2,925</u>

3. 第 3 等級公允價值衡量之評價技術及輸入值

國內未上市（櫃）股票之投資係採可類比上市上櫃公司法方式，計算投資標的之公允價值。可類比上市上櫃公司法係參考從事相同或類似業務之企業，其股票於活絡市場之交易成交价格、該等價格所隱含之價值乘數，並考量流動性折減，以決定標的公司之價值。重大不可觀察輸入值為流動性折減。

(三) 金融工具之種類

	<u>108年3月31日</u>	<u>107年12月31日</u>	<u>107年3月31日</u>
<u>金融資產</u>			
透過損益按公允價值衡量 強制透過損益按公允 價值衡量	\$ 3,872	\$ 3,880	\$ 3,895
按攤銷後成本衡量之金融 資產（註 1）	1,209,661	1,108,298	938,097
透過其他綜合損益按公允 價值衡量之金融資產－ 權益工具投資	22,131	19,337	20,893
<u>金融負債</u>			
按攤銷後成本衡量（註 2）	421,696	421,059	298,115

註 1：餘額係包含現金及約當現金、按攤銷後成本衡量之金融資產－流動、應收票據、應收帳款、其他應收款及存出保證金等按攤銷後成本衡量之金融資產。

註 2：餘額係包含應付票據、應付帳款及其他應付款項（不包含應付薪資及獎金）及存入保證金等按攤銷後成本衡量之金融負債。

(四) 財務風險管理目的與政策

本公司主要金融工具包括外幣存款、權益及債務工具投資、應收帳款及應付帳款等。本公司之財務管理部門係為各業務單位提供服務，統籌協調進入國內與國際金融市場操作，藉由依照風險程度與廣度分析暴險之內部風險報告監督及管理本公司營運有關之財務風險。該等風險包括市場風險（包含匯率風險、利率風險及其他價格風險）、信用風險及流動性風險。

1. 市場風險

本公司之營運活動使本公司承擔之主要財務風險為外幣匯率變動風險、利率變動風險及其他價格變動風險。

本公司有關金融工具市場風險之暴險及其對該等暴險之管理與衡量方式並無改變。

(1) 匯率風險

本公司於資產負債表日非功能性貨幣計價之貨幣性資產與貨幣性負債帳面金額，請參閱附註三一。

敏感度分析

本公司主要受到美金、人民幣及歐元匯率波動之影響。

下表說明當新台幣（功能性貨幣）對各攸關外幣之匯率增減 5% 時，本公司之敏感度分析。5% 係為本公司內部向主要管理階層報告匯率風險時所使用之敏感度比率，亦代表管理階層對外幣匯率之合理可能變動範圍之評估。下表之負數係表示當功能性貨幣相對於各相關貨幣升值 5% 時，將使稅前淨利減少之金額；當功能性貨幣相對於各相關外幣貶值 5% 時，其對稅前淨利之影響將為同金額之正數。

	108年1月1日 至3月31日	107年1月1日 至3月31日
美 金	(<u>\$ 49,594</u>)	(<u>\$ 40,818</u>)
人 民 幣	(<u>\$ 722</u>)	(<u>\$ 682</u>)
歐 元	(<u>\$ 1,490</u>)	(<u>\$ 939</u>)

以上主要源自於本公司於資產負債表日尚流通在外且未進行現金流量避險之美金、人民幣及歐元計價之現金及約當現金、按攤銷後成本衡量之金融資產、應收、應付款項餘額為評估基礎。

(2) 利率風險

本公司於資產負債表日受利率暴險之金融資產帳面金額如下：

	108年3月31日	107年12月31日	107年3月31日
具現金流量利率風險 —金融資產	<u>\$ 163,337</u>	<u>\$ 157,295</u>	<u>\$ 281,538</u>

敏感度分析

下列敏感度分析係依非衍生工具於資產負債表日平均餘額之利率暴險而定。本公司內部向主要管理階層報告利率時所使用之變動率為利率增加或減少 25 基點，此亦代表管理階層對利率之合理可能變動範圍之評估。

若利率增加／減少 25 基點，在所有其他變數維持不變之情況下，本公司 108 年及 107 年 1 月 1 日至 3 月 31 日之稅前淨利將增加／減少 100 仟元及 190 仟元，主要係因本公司之活期存款及外幣存款利率風險之暴險。

(3) 其他價格風險

本公司因貨幣基金工具投資及國內外權益證券投資而產生權益價格暴險。該等貨幣基金工具投資及權益投資非持有供交易而係屬策略性投資。本公司並未積極交易該等投資，本公司藉由持有低風險組合商品管理風險。

敏感度分析

下列敏感度分析係依資產負債表日之貨幣基金價格及權益證券價格暴險進行。

若貨幣基金價格上漲／下跌 5%，108 年及 107 年 1 月 1 日至 3 月 31 日之稅前損益將因透過損益按公允價值衡量之金融資產公允價值之變動增加／減少 194 仟元及 195 仟元。

若權益價格上漲／下跌 5%，108 年及 107 年 1 月 1 日至 3 月 31 日稅前其他綜合損益將因透過其他綜合損益按公允價值衡量金融資產之公允價值上升／下跌 1,107 仟元及 1,045 仟元。

2. 信用風險

信用風險係指交易對方拖欠合約義務而造成本公司財務損失之風險。截至資產負債表日，本公司可能因交易對方未履行義務造成財務損失之最大信用風險暴險主要係來自於資產負債表所認列之金融資產帳面金額。

本公司採行之政策係僅與信譽卓著之對象進行交易，並於必要情形下取得擔保以減輕因拖欠所產生財務損失之風險。

本公司之信用風險主要係集中於本公司前三大客戶，截至 108 年 3 月 31 日暨 107 年 12 月 31 日及 3 月 31 日止，應收款項總額來自前述客戶之比率分別為 82%、62%及 78%。

3. 流動性風險

本公司係透過管理及維持足夠部位之現金以支應集團營運並減輕現金流量波動之影響。本公司管理階層監督銀行融資額度使用狀況並確保借款合同條款之遵循。

(1) 流動性及利率風險表

下表係本公司已約定還款期間之非衍生金融負債剩餘合約到期分析，係依據本公司最早可能被要求還款之日期，並以金融負債未折現現金流量編製。

108年3月31日

	加權平均有效 利率(%)	要求即付或 短於1個月	1至3個月	3個月至1年	1至5年
非衍生負債					
無附息負債	-	\$ 178,250	\$ 205,156	\$ 37,857	\$ 433

107年12月31日

	加權平均有效 利率(%)	要求即付或 短於1個月	1至3個月	3個月至1年	1至5年
非衍生負債					
無附息負債	-	\$ 132,991	\$ 265,998	\$ 21,637	\$ 433

107年3月31日

	加權平均有效 利率(%)	要求即付或 短於1個月	1至3個月	3個月至1年	1至5年
非衍生負債					
無附息負債	-	\$ 57,517	\$ 205,215	\$ 34,950	\$ 433

(2) 融資額度

	108年3月31日	107年12月31日	107年3月31日
已動用金額	\$ -	\$ -	\$ -
未動用金額	200,000	200,000	-
	\$ 200,000	\$ 200,000	\$ -

二八、關係人交易

除已於其他附註揭露外，本公司與關係人間之交易如下。

(一) 關係人名稱及其關係

關係人名稱	與本公司之關係
龍鋒企業股份有限公司	實質關係人

(二) 營業收入

關係人類別 / 名稱	108年1月1日 至3月31日	107年1月1日 至3月31日
龍鋒企業股份有限公司	\$ 22,682	\$ 9,639

本公司銷售予關係人之交易條件與一般客戶並無重大差異。

另108年及107年1月1日至3月31日鎬暉有限公司向本公司採購之車用LED燈模組等產品分別計有4,549仟元及14,471仟元，經本公司瞭解，該公司採購後係銷售予龍鋒企業股份有限公司。

(三) 營業成本

關係人類別 / 名稱	性	質	108年1月1日 至3月31日	107年1月1日 至3月31日
龍鋒企業股份有限公司	租用	廠房	\$ -	\$ 1,471
龍鋒企業股份有限公司	代收代付	水電費	\$ 547	\$ 555
龍鋒企業股份有限公司	進	貨	\$ 21,768	\$ -

本公司對關係人進貨之交易價格與一般供應商無重大差異，付款條件係依雙方協議而定，請參閱附註三二附表二。

因營運需求而向關係人承租廠房之租金及相關水電費，租金係參酌市場行情議定按月支付。

另 108 年及 107 年 1 月 1 日至 3 月 31 日本公司向五揚有限公司及領祥有限公司等公司採購，經本公司瞭解，五揚有限公司及領祥有限公司分別再向龍鋒企業股份有限公司採購後銷售予本公司之金額分別為 117,528 仟元及 80,966 仟元。

(四) 研究發展費用

關係人類別 / 名稱	性	質	108年1月1日 至3月31日	107年1月1日 至3月31日
龍鋒企業股份有限公司	測	試費	\$ 2,076	\$ -

主要係本公司支付模具測試等費用。

(五) 應收關係人款項

帳列項目	關係人類別 / 名稱	108年3月31日	107年12月31日	107年3月31日
應收票據	龍鋒企業股份有限公司	\$ 6,500	\$ 9,515	\$ 4,347
應收帳款	龍鋒企業股份有限公司	\$ 19,177	\$ 5,210	\$ 6,354

流通在外之應收關係人款項未收取保證。應收關係人款項經評估無須提列備抵損失。

(六) 存出保證金（帳列其他非流動資產）

關係人類別 / 名稱	108年3月31日	107年12月31日	107年3月31日
龍鋒企業股份有限公司	\$ 784	\$ 784	\$ 784

(七) 應付關係人款項

帳列項目	關係人類別 / 名稱	108年3月31日	107年12月31日	107年3月31日
應付帳款	龍鋒企業股份有限公司	<u>\$ 35,902</u>	<u>\$ 35,867</u>	<u>\$ -</u>
其他應付款	龍鋒企業股份有限公司	<u>\$ 5,214</u>	<u>\$ 5,861</u>	<u>\$ 1</u>

(八) 承租協議

帳列項目	關係人類別 / 名稱	108年3月31日	107年12月31日	107年3月31日
租賃負債	龍鋒企業股份有限公司	<u>\$ 14,974</u>	<u>\$ -</u>	<u>\$ -</u>

關係人類別 / 名稱	108年1月1日 至3月31日	107年1月1日 至3月31日
<u>租賃費用</u>		
龍鋒企業股份有限公司	<u>\$ 2,135</u>	<u>\$ -</u>
<u>利息費用</u>		
龍鋒企業股份有限公司	<u>\$ 67</u>	<u>\$ -</u>

(九) 商標使用

本公司銷售部分產品使用龍鋒企業股份有限公司之商標，依約應按授權商標每件銷售單價之1%支付權利金，108及107年1月1日至3月31日之商標費支出分別為72仟元及1仟元。

(十) 主要管理階層薪酬

108年及107年1月1日至3月31日對董事及其主要管理階層之薪酬總額如下：

	108年1月1日 至3月31日	107年1月1日 至3月31日
短期員工福利	<u>\$ 1,407</u>	<u>\$ 1,303</u>
退職後福利	<u>34</u>	<u>30</u>
	<u>\$ 1,441</u>	<u>\$ 1,333</u>

董事及其他主要管理階層之薪酬係由薪酬委員會依照個人績效及市場趨勢決定。

二九、重大或有負債及未認列之合約承諾

截至108年3月31日止，本公司已簽約之模具款合約總額為80,029仟元，其中尚未支付金額為24,504仟元。

三十、重大之期後事項：無。

三一、具重大影響之外幣資產及負債資訊

以下資訊係按本公司功能性貨幣以外之外幣彙總表達，所揭露之匯率係指該等外幣換算至功能性貨幣之匯率。具重大影響之外幣資產及負債如下：

單位：各外幣／新台幣仟元

108年3月31日

	外	幣 匯	率	帳 面 金 額
<u>外 幣 資 產</u>				
<u>貨幣性項目</u>				
美 金	\$ 32,207	30.820 (美金：新台幣)		\$ 992,620
人 民 幣	3,155	4.580 (人民幣：新台幣)		14,449
歐 元	861	34.610 (歐元：新台幣)		29,795
<u>外 幣 負 債</u>				
<u>貨幣性項目</u>				
美 金	24	30.820 (美金：新台幣)		744

107年12月31日

	外	幣 匯	率	帳 面 金 額
<u>外 幣 資 產</u>				
<u>貨幣性項目</u>				
美 金	\$ 29,300	30.715 (美金：新台幣)		\$ 899,960
人 民 幣	3,151	4.472 (人民幣：新台幣)		14,093
歐 元	1,034	35.200 (歐元：新台幣)		36,388
<u>外 幣 負 債</u>				
<u>貨幣性項目</u>				
美 金	76	30.715 (美金：新台幣)		2,342

107年3月31日

	外	幣 匯	率	帳 面 金 額
<u>外 幣 資 產</u>				
<u>貨幣性項目</u>				
美 金	\$ 28,266	29.105 (美金：新台幣)		\$ 822,694
人 民 幣	2,937	4.647 (人民幣：新台幣)		13,648
歐 元	523	35.87 (歐元：新台幣)		18,776
<u>外 幣 負 債</u>				
<u>貨幣性項目</u>				
美 金	218	29.105 (美金：新台幣)		6,334

具重大影響之未實現外幣兌換損益如下：

外幣	108年1月1日至3月31日		107年1月1日至3月31日	
	匯率	未實現淨兌換 (損) 益	匯率	未實現淨兌換 (損) 益
美金	1: 30.820 (美金: 新台幣)	\$ 1,868	1: 29.105 (美金: 新台幣)	(\$ 5,074)
人民幣	1: 4.580 (人民幣: 新台幣)	(72)	1: 4.647 (人民幣: 新台幣)	52
歐元	1: 34.610 (歐元: 新台幣)	(243)	1: 35.87 (歐元: 新台幣)	(14)
		<u>\$ 1,553</u>		<u>(\$ 5,036)</u>

三二、附註揭露事項

(一) 重大交易事項及(二)轉投資事業相關資訊

1. 資金貸與他人：無。
2. 為他人背書保證：無。
3. 期末持有有價證券情形（不包含投資子公司）：附表一。
4. 累積買進或賣出同一有價證券之金額達新台幣 3 億元或實收資本額 20% 以上：無。
5. 取得不動產之金額達新台幣 3 億元或實收資本額 20% 以上：無。
6. 處分不動產之金額達新台幣 3 億元或實收資本額 20% 以上：無。
7. 與關係人進、銷貨之金額達新台幣 1 億元或實收資本額 20% 以上：附表二。
8. 應收關係人款項達新台幣 1 億元或實收資本額 20% 以上：無。
9. 從事衍生工具交易：無。
10. 其他：母子公司間業務關係及重要交易往來情形：無。
11. 被投資公司資訊：無。

(三) 大陸投資資訊

1. 大陸被投資公司名稱、主要營業項目、實收資本額、投資方式、資金匯出入情形、持股比例、本期損益及認列之投資損益、期末投資帳面價值、已匯回投資損益及赴大陸地區投資限額：無。
2. 與大陸被投資公司直接或間接由第三地區所發生下列之重大交易事項，暨其價格、付款條件、未實現損益：無。

三三、部門資訊

本公司主要經營汽車零組件之產銷，並無其他應報導部門。

至寶光電股份有限公司
 期末持有有價證券情形
 民國 108 年 3 月 31 日

附表一

單位：新台幣仟元；仟股

持有之公司	有價證券種類及名稱	與有價證券發行人係屬之	帳列科目	期 仟股或仟權益單位數	帳 面 金 額	持 股 比 率 %	公 允 價 值 (<u>註</u>)	備 註
至寶光電股份有限公司	基金 富蘭克林坦伯頓全球債券基金	無	透過損益按公允價值衡量 之金融資產—流動	7	\$ 3,872		\$ 3,872	
	股票 國外上市(櫃)股票 QWEST CORPORATION	無	透過其他綜合損益按公允 價值衡量之金融資產— 非流動	8	\$ 5,635		\$ 5,635	
	ARCH CAPITAL GROUP LTD.	"	"	4	2,836		2,836	
	DOMINION RESOURCES INC.	"	"	8	6,216		6,216	
	LEGG MASON INC. PREFERRED PLUS TRST CZNI-1	"	"	4	2,990		2,990	
			"		1,530		1,530	
					19,207		19,207	
	國內未上市(櫃)股票 三匠科技股份有限公司	無	透過其他綜合損益按公允 價值衡量之金融資產— 非流動	658	2,924	1	2,924	
					\$ 22,131		\$ 22,131	

註：開放型基金之公允價值係按資產負債表日該基金之淨值計算；以透過其他綜合損益按公允價值衡量之金融資產—非流動包含投資國內未上市(櫃)股票及國外上市(櫃)股票；國內未上市(櫃)股票因其未有公開報價，故以市場法評價合理估計其公允價值；國外上市(櫃)股票之公允價值係按紐約證券交易所資產負債表日當地時間下午 4 點 00 分該股票之收盤價計算。

至寶光電股份有限公司

與關係人進、銷貨之金額達新臺幣一億元或實收資本額百分之二十以上

民國 108 年 1 月 1 日至 3 月 31 日

附表二

單位：新台幣仟元

進(銷)公司	交易對象	關係	交易		情形		交易條件與一般交易不同之原因		應收(付)票據、帳款		註	
			進(銷)貨金	額	佔總進(銷)貨之比率%	授信期間	單	價	授信期間	餘		額
至寶光電股份有限公司	龍鋒企業股份有限公司	實質關係人	(銷)貨	\$ 22,682	5%	售後90天後收款	係參酌市場行情計價，無重大差異	售後90天至120天收款	\$ 25,677		5%	
	龍鋒企業股份有限公司	"	進貨	21,768	6%	成品進貨月結77天付款；非成品進貨月結107天付款	"	進貨月結90天付款	(35,902)	(9%)		
	龍鋒企業股份有限公司	註2	(銷)貨	4,549	1%	-	-	-	-	-		註2
	龍鋒企業股份有限公司	註3	進貨	117,528	35%	-	-	-	-	-		註3

註 1：上述比率係與交易對象之應收(付)票據、帳款餘額佔進(銷)貨公司之總應收(付)票據、帳款餘額之比率計算。

註 2：本公司與鑄曜有限公司非屬關係人，鑄曜有限公司向本公司採購之車用 LED 燈模組等產品 4,549 仟元，經本公司瞭解，該公司採購後係銷售予龍鋒企業股份有限公司，因龍鋒企業股份有限公司為本公司實質關係人，故本公司將此銷貨情形一併揭露。

註 3：本公司與五揚及領祥公司非屬關係人，108 年 1 月 1 日至 3 月 31 日本公司向五揚及領祥公司進貨金額計 238,393 仟元；經本公司瞭解，其中五揚及領祥公司分別向龍鋒企業股份有限公司採購後銷售予本公司之金額為 117,528 仟元，因龍鋒企業股份有限公司為本公司實質關係人，故本公司將此進貨情形一併揭露。